

МУНИЦИПАЛЬНОЕ КАЗЕННОЕ  
УЧРЕЖДЕНИЕ  
«АДМИНИСТРАТИВНО-ХОЗЯЙСТВЕННАЯ  
СЛУЖБА СИСТЕМЫ ОБРАЗОВАНИЯ»  
г.ПЕРМИ  
Ул.Сухобрусса,25, г.Пермь,614068  
Тел. (342) 237 64 19, 236 28 85  
E-mail: axssso.perm@yandex.ru  
ОКПО 72191678, ОГРН 1045900071909  
ИНН/КПП 5902293001/590301001

Руководителям образовательных  
учреждений города Перми

№ \_\_\_\_\_

На № \_\_\_\_\_ от \_\_\_\_\_

**О направлении памяток по  
мерам безопасности в  
паводковый период**

Уважаемые коллеги!

Во исполнение протокола заседания комиссии по предупреждению, ликвидации чрезвычайных ситуаций и обеспечению пожарной безопасности Пермского края от 25.02.2019 №2 направляем Вам памятки по мерам безопасности в период весеннего половодья для использования в работе.

Приложение: на 2 л. в 1 экз.

С уважением,

директор МКУ «АХССО» г.Перми

Н.В.Абашев

## СПРАВОЧНАЯ ИНФОРМАЦИЯ

**Наводнение** – значительное затопление местности в результате подъема уровня воды в реке, озере, море.

**Основные причины наводнения:**

- длительное и значительное увеличение водности реки;
- подъем уровня воды в реке, вызванный усиленным таянием снега, ледников или обилием дождей.
- образование препятствия (естественных плотин) в руслах рек (затор, зажор льда);
- сильный и продолжительный ветер в морских устьях крупных рек, а также на берегах больших озер и водохранилищ (нагоны).

**Последствия наводнений:**

- затопление значительных территорий местности;
- разрушение мостов, дорог, зданий, сооружений;
- гибель сельскохозяйственных животных, угодий;
- гибель людей.

## ЧТО ДЕЛАТЬ ПРИ НАВОДНЕНИИ

**При самостоятельной эвакуации:**

**ПОМНИТЕ!**

Самостоятельную эвакуацию на безопасную территорию можно проводить только в случаях прямой угрозы вашей жизни или необходимости оказания помощи пострадавшим.

- для эвакуации используйте личные лодки и катера, плоты из бревен и других подручных материалов;
- на плавательное средство входите по одному;

**ЗАПРЕЩАЕТСЯ** садиться на борта плавательного средства, меняться местами и толкаться во время проведения эвакуации.

**Если вы оказались в воде:**

- плывите к ближайшему незатопленному участку;
- используйте для этого все подручные средства, способные удержать вас на воде;
- избавьтесь от лишних вещей и одежды;
- избегайте резких движений в местах с большим количеством водорослей или травы.

**Если вы оказались на улице:**

- займите ближайшее безопасное возвышенное место, верхний этаж здания, чердак или крышу дома, прочное и высокое дерево и т.д.;
- подавайте сигнал о своем местонахождении: в светлое время суток используйте белое или цветное полотнище, а в ночное время – фонарик;
- при отсутствии угрозы вашей жизни, оставайтесь на выбранном месте до прибытия помощи.

**Если тонет человек:**

- бросьте тонущему человеку любой плавающий предмет, веревку и т.д.;
- позовите на помощь;
- при оказании самостоятельной помощи утопающему: подплывите к нему сзади, учитывайте направление и скорость течения воды, пресекайте попытки утопающего схватиться за вас, транспортируйте тонущего к безопасному месту, окажите первую помощь.

## КАК ПОДГОТОВИТЬСЯ К НАВОДНЕНИЮ

**Заблаговременно**

(если ваш район подвержен затоплению от наводнений):

- уточните место расположения вашего пункта сбора и эвакуации;
- уточните границы возможного затопления местности;
- определите редко затопляемые участки и пути движения к ним;
- уточните места хранения плавательных средств;
- документы и ценные вещи храните в удобном и доступном месте, чтобы при необходимости можно было легко и быстро взять их с собой;
- ознакомьтесь с правилами поведения при эвакуации.

**При угрозе наводнения:**

- перенесите на верхние этажи здания или на чердак ценные предметы и вещи;
- уложите в непромокаемый пакет (мешок) личные документы, деньги и ценности, соберите медицинскую аптечку, комплект верхней одежды и обуви по сезону, постельное белье и туалетные принадлежности, трехдневный запас воды и продуктов питания;
- уложите вещи и продукты в чемоданы (рюкзаки, сумки).

**При эвакуации:**

- отключите газ, электричество и воду;
- выпустите домашний скот и животных;

**После спада воды**

**ОСТЕРЕГАЙТЕСЬ:**

- порванных и провисших электрических проводов;
- поврежденных строительных конструкций;
- затопленных, неизвестных участков дорог, местности.

**ЗАПРЕЩАЕТСЯ:**

- употреблять воду из затопленных колодцев и продукты питания, попавшие в воду;
- заходить в здания и сооружения до получения официального разрешения.

**При возвращении домой**

- проверьте, нет ли угрозы его обрушения или падения опасных предметов;
- пользуйтесь только осветительными приборами с автономными (маломощными) источниками питания;
- откройте все двери, окна для проветривания и просушивания помещения;
- уберите грязь с пола и стен, откачайте воду из подвала.

**ОПАСНО:**

пользоваться источниками открытого огня, включать свет и электроприборы.

**ЗАПРЕЩАЕТСЯ**

пользоваться электропроводкой, водопроводом и канализацией до проверки их исправности специалистами.

ТЕЛЕФОНЫ ВЫЗОВА ЭКСТРЕННЫХ СЛУЖБ

ЕДИНАЯ СЛУЖБА

ПОЖАРНАЯ (МЧС) 101

СПАСЕНИЯ

ПОЛИЦИЯ 102

112

СКОРАЯ ПОМОЩЬ 103

АВАРИЙНАЯ ГОРГАЗА 104

С МОБИЛЬНЫХ И СТАЦИОНАРНЫХ ТЕЛЕФОНОВ

получающая информация на сайте [www.mchs.gov.ru](http://www.mchs.gov.ru)

поведения при наводнениях

**ПАМЯТКА**  
**по правилам**

Ваша безопасность



# КАК ВЕСТИ СЕБЯ ПРИ НАВОДНЕНИИ

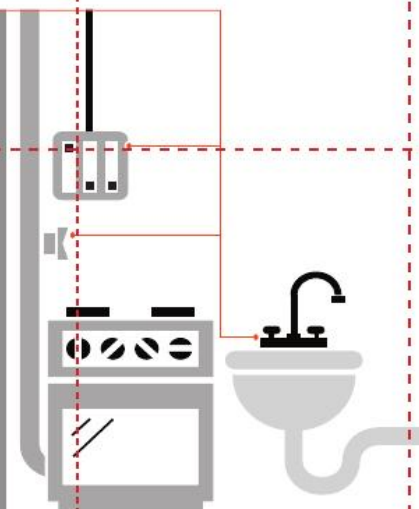
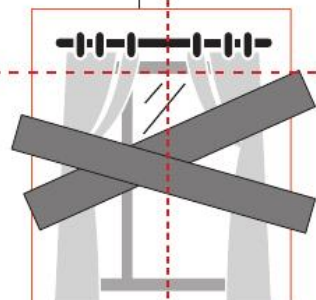

## При получении предупреждения

Ценные предметы и вещи перенесите на верхние этажи или чердак

Закройте окна и двери при необходимости укрепите (забейте досками, щитами)

Соберите и поместите в непромокаемый пакет:

Покидая квартиру отключите электричество, газ и воду. Погасите огонь в горящих печах



выпустите домашний скот и животных



Возьмите подготовленные вещи и к установленному сроку направляйтесь на сборный эвакуационный пункт для регистрации и отправки в безопасный район

### При отсутствии организованной эвакуации



До прибытия помощи или спада воды, находитесь на верхних этажах, крышах зданий, на деревьях


### Постоянно подавайте сигнал бедствия:


**днем** – вывешиванием или размахиванием ярким полотнищем




**ночью** – световым сигналом, голосом

Самостоятельно выбираться из затопленного района не рекомендуется, кроме случаев, когда:

 необходимо оказание мед. помощи пострадавшим

 продолжается подъем уровня воды

 есть угроза затопления верхних этажей (чердака)

### После спада воды:



остерегайтесь порванных и провисших электрических проводов



воду из затопленных колодцев и продукты питания, попавшие в воду употреблять **ЗАПРЕЩЕНО**



После входа в свой дом: проветрите помещение

### ЗАПРЕЩАЕТСЯ:



**применять открытый огонь для освещения.** Используйте только осветительные приборы с автономными (маломощными) источниками питания



**использовать электрические сети до осмотра их специалистами**



# НАВОДНЕНИЕ, ПОЛОВОДЬЕ



## КАК ПОДГОТОВИТЬСЯ К ПОЛОВОДЬЮ

- запомните места хранения лодок, плотов и строительных материалов для их изготовления;
- заранее составьте перечень документов, имущества и медикаментов, вывозимых при эвакуации;
- уложите в специальный чемодан или рюкзак ценности, необходимые теплые вещи, запас продуктов, воды и медикаменты.

## КАК ДЕЙСТВОВАТЬ ВО ВРЕМЯ ПОЛОВОДЬЯ

- по сигналу оповещения об угрозе половодья и об эвакуации безотлагательно выходите (выезжайте) из опасной зоны, захватив с собой документы, ценности, необходимые вещи и двухсуточный запас продуктов питания;
- выключите электричество и газ;
- погасите огонь в отопительных печах;
- закрепите все плавучие предметы, находящиеся вне зданий, или разместите их в подсобных помещениях;
- если позволяет время, ценные домашние вещи переместите на верхние этажи или на чердак жилого дома;
- закройте окна и двери, при необходимости и наличии времени забейте снаружи досками (щитами) окна и двери первых этажей.



## ЕСЛИ ВЫ ПОПАЛИ В ЗОНУ ПОДТОПЛЕНИЯ

До прибытия помощи или спада воды, находитесь на верхних этажах и крышах зданий. Постоянно подавайте сигнал бедствия: днем – вывешиванием или размахиванием хорошо видимым полотнищем, подбитым к древку, а в темное время – световым сигналом и голосом. Самостоятельно выбираться из затопленного района рекомендуется только при необходимости оказания медицинской помощи пострадавшим, продолжающемся подъеме уровня воды, угрозе затопления верхних этажей (чердака). При этом необходимо иметь надежное плавательное средство и знать направление движения. В ходе самостоятельного движения не прекращайте подавать сигналы бедствия. Оказывайте помощь людям, плывущим в воде и утопающим.

**ОПЕРАТИВНЫЙ ДЕЖУРНЫЙ**

МКУ "ПЕРМСКОЕ ГОРОДСКОЕ УПРАВЛЕНИЕ  
ГРАЖДАНСКОЙ ЗАЩИТЫ"

212-84-44

**ЕДИНЬЙ НОМЕР ВЫЗОВА  
ЭКСТРЕННЫХ ОПЕРАТИВНЫХ  
СЛУЖБ**

**112**